

OMRÄKNINGSTABELL

Generella tal för överslagsberäkning. Trädslag, trädform m.m påverkar omräkningstalen. Denna tabell passar bäst på barrträd.

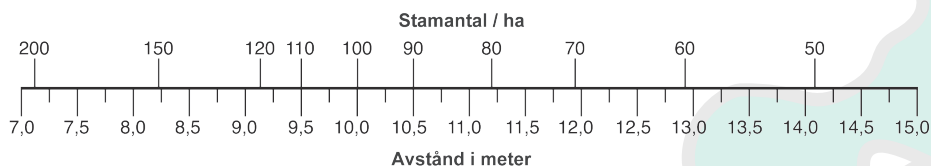
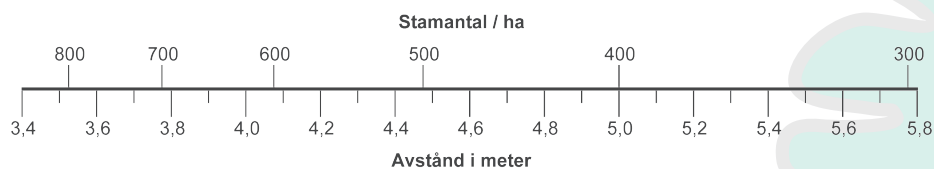
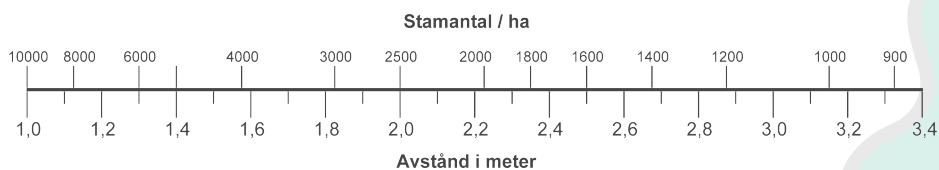
	M ³ TOUB	M ³ FUB	M ³ FPB	M ³ SK	M ³ S
M ³ TOUB	1,00	1,25	1,40	1,47	
M ³ FUB	0,80	1,00	1,12	1,18	2,70
M ³ FPB	0,71	0,89	1,00	1,05	
M ³ SK	0,68	0,85	0,95	1,00	
M ³ S		0,37			1,00

Exempel: Hur många m³sk innehåller timmerleveransen på 192,3 m³toub inkl massaveden på 30,9 m³fub?

$$192,3 \times 1,47 = 282,7$$

$$30,9 \times 1,18 = 36,5 \quad \text{SVAR: } 319 \text{ m}^3\text{sk}$$

TABELL FÖR BERÄKNING AV STAMANTAL PER HEKTAR



PROVYTESTORLEKAR

RADIE (M)	PROVYTESTORLEK (M ³)	OMRÄKNINGSTAL
1,78	10	1000
3,99	50	200
5,64	100	100
7,98	200	50

Ex 1: Om du vid plantinventering med radie 1,78 m har 10 plantor på provytan så innebär det 10 000 plant/ha.

Ex 2: Om du efter röjning använder radie 5,64 m och har 25 stammar på provytan så innebär det 2 500 stammar/ha.